




PREFEITURA MUNICIPAL DE CABACEIRAS

O Pregoeiro e os Membros da Equipe foram designados através da Portaria nº 1096 de 15.01.2024



PROCESSO ADMINISTRATIVO Nº 086/2024 – DPTO. DE LICITAÇÕES/ SEC. EDUCAÇÃO

Adesão nº 00007/2024

SECRETARIA MUNICIPAL DE EDUCAÇÃO, CULTURA, ESPORTE E LAZER


QUADRO DEMONSTRATIVO DE PREÇOS - MAPA DE APURAÇÃO - EXPOSIÇÃO DE MOTIVOS Nº 00007/2024

Participantes	Unid.	Quant.	Vi. Unit.	Vi. Total	Class.	Obs.
<p>1 - MESA RETANGULAR PÉ PAINEL TAMPO CONFECCIONADO EM CHAPA DE MDP (MÉDIUM DENSITY PARTICLEBOARD), COM PARTÍCULAS SELECIONADAS DE MADEIRA DE REFLORESTAMENTO, AGLUTINADAS E CONSOLIDADAS COM RESINA SINTÉTICA E TERMO ESTABILIZADAS SOB PRESSÃO, COM 25MM DE ESPESSURA, REVESTIDO, EM AMBAS AS FACES, COM FILME TERMO PENSADO MELAMÍNICO, COM ESPESSURA MÍNIMA DE 0,2MM. O CONTORNO DO TAMPO É ENCABEÇADO COM BORDA PVC (POLYVINYL CHLORIDE) 2,5MM, COLADA A QUENTE PELO SISTEMA HOLT MELT, SENDO A MESMA COM RAIO DE 2,5 MM CONFORME A NORMA DA ABNT. PAINÉIS LATERAL CONFECCIONADO EM CHAPA DE MDP (MÉDIUM DENSITY PARTICLEBOARD), COM PARTÍCULAS SELECIONADAS DE MADEIRA DE REFLORESTAMENTO, AGLUTINADAS E CONSOLIDADAS COM RESINA SINTÉTICA E TERMO ESTABILIZADAS SOB PRESSÃO, COM 25MM DE ESPESSURA, REVESTIDO, EM AMBAS AS FACES, COM FILME TERMO PENSADO MELAMÍNICO, COM ESPESSURA MÍNIMA DE 0,2MM. O CONTORNO DOS PAINÉIS É ENCABEÇADO COM BORDA PVC (POLYVINYL CHLORIDE) 0,45MM, COLADA A QUENTE PELO SISTEMA HOLT MELT. PAINEL FRONTAL CONFECCIONADO EM CHAPA DE MDP (MÉDIUM DENSITY PARTICLEBOARD), COM PARTÍCULAS SELECIONADAS DE MADEIRA DE REFLORESTAMENTO, AGLUTINADAS E CONSOLIDADAS COM RESINA SINTÉTICA E TERMO ESTABILIZADAS SOB PRESSÃO, COM 18MM DE ESPESSURA, REVESTIDO, EM AMBAS AS FACES, COM FILME TERMO PENSADO MELAMÍNICO, COM ESPESSURA MÍNIMA DE 0,2MM. O PAINEL FRONTAL É ENCABEÇADO NOS TOPOS APARENTES COM BORDA PVC (POLYVINYL CHLORIDE) 0,45MM, COLADA A QUENTE PELO SISTEMA HOLT MELT. DISTANCIADORES EM TERMOPLÁSTICO PSAI (POLIESTIRENO DE ALTO IMPACTO) INJETADO COM ACABAMENTO GRAFITE, COM MEDIDA DE 80X25X10MM, O MESMO SERÁ UTILIZADO ENTRE O TAMPO E PAINEL LATERAL PARA O AUXÍLIO DE PASSAGEM DE CABEAMENTO. SISTEMA DE FIXAÇÃO (MONTAGEM) É FEITA ATRAVÉS DE BUCHA METÁLICA EM ZAMAC COM ROSCA MILIMÉTRICA M6 COM ACABAMENTO ZINCADA AMARELA A MESMA SENDO TOTALMENTE IMPREGNADA NAS PEÇAS E PARAFUSO MINIFIX EM ZAMAC COM ROSCA MILIMÉTRICA M6 COM ACABAMENTO ZINCADO BRANCO, COM CONJUNTO DO TAMBOR MINIFIX Ø15MM PRODUZIDO EM INJEÇÃO EM ZAMAC E ACABAMENTO ZINCADO BRANCO, SENDO ASSIM FORMANDO UM CONJUNTO PARA UMA MONTAGEM E DESMONTAGEM DA MESMA SEM DANIFICAR O PRODUTO. CONJUNTO DE BUCHA E SAPATA NIVELADORA EM POLIPROPILENO INJETADO E HASTE METÁLICA COM REGULAGEM ATRAVÉS DE ROSCA 5/16 , APLICADO NOS PAINÉIS LATERAIS, CUJA FUNÇÃO PARA CONTORNAR EVENTUAIS DESNÍVEIS DE PISO. DIMENSÕES DE 1200X600X740MM. PARA GARANTIR TODAS AS CARACTERÍSTICAS SOLICITADAS DEVEM SER APRESENTADOS OS SEGUINTE LAUDOS: NBR 13966:2008; CERTIFICADO DE GARANTIA DE 5 ANOS FSC E SERFLOR FABRICANTE DE CHAPAS BERNECK; NBR 17.</p>						
EMILLY INDUSTRIA E COMERCIO DE MOVEIS LTDA	UNID	6	880,00	5.280,00	1	
<p>6 - ARMÁRIO BAIXO TAMPO CONFECCIONADO EM CHAPA DE MDP (MÉDIUM DENSITY PARTICLEBOARD), COM PARTÍCULAS SELECIONADAS DE MADEIRA DE REFLORESTAMENTO, AGLUTINADAS E CONSOLIDADAS COM RESINA SINTÉTICA E TERMO ESTABILIZADAS SOB PRESSÃO, COM 25MM DE ESPESSURA, REVESTIDO, EM AMBAS AS FACES, COM FILME TERMO PENSADO MELAMÍNICO, COM ESPESSURA MÍNIMA DE 0,2MM. O CONTORNO DO</p>						



PREFEITURA MUNICIPAL DE CABACEIRAS

O Pregoeiro e os Membros da Equipe foram designados através da Portaria nº 1096 de 15.01.2024



PROCESSO ADMINISTRATIVO Nº 086/2024 – DPTO. DE LICITAÇÕES/ SEC. EDUCAÇÃO

Adesão nº 00007/2024

TAMPO É ENCABEÇADO COM BORDA PVC (POLYVINYL CHLORIDE) 2MM, COLADA A QUENTE PELO SISTEMA HOLT MELT. PORTAS CONFECCIONADAS EM CHAPA DE MDP (MÉDIUM DENSITY PARTICLEBOARD), COM PARTÍCULAS SELECIONADAS DE MADEIRA DE REFLORESTAMENTO, AGLUTINADAS E CONSOLIDADAS COM RESINA SINTÉTICA E TERMO ESTABILIZADAS SOB PRESSÃO, COM 18MM DE ESPESSURA, REVESTIDO, EM AMBAS AS FACES, COM FILME TERMO PENSADO MELAMÍNICO, COM ESPESSURA MÍNIMA DE 0,2MM. O CONTORNO DAS PORTAS É ENCABEÇADO COM BORDA PVC (POLYVINYL CHLORIDE) 1MM, COLADA A QUENTE PELO SISTEMA HOLT MELT. O PAR DE PORTAS SUSTENTA SE EM QUATRO DOBRADIÇAS (2 POR PORTA), DOTADA DO SISTEMA SLIDE ON DE AMORTECIMENTO PARA QUE A PORTA NÃO COLIDA COM O MÓVEL E ASSIM NÃO TENDO NENHUM RUÍDO, A MESMA SENDO EM AÇO ESTAMPADO COM ACABAMENTO ZINCADO BRANCO E FIXAÇÃO LATERAL COM CALÇO COM 4 PERFURAÇÕES PARA MAIOR FIXAÇÃO DA MESMA, COM ABERTURA DE ATÉ 110 GRAUS. A PORTA DIREITA POSSUI FECHADURA CILÍNDRICA COM TRAVAMENTO POR LINGUETA SENDO FIXADA POR TRAVAMENTO SUPERIOR NO TAMPO POR MEIO DE UMA CHAPA EM L EM AÇO COM ACABAMENTO ZINCADO BRANCO. A FECHADURA ACOMPANHA 02 CHAVES (PRINCIPAL E RESERVA). A PORTA ESQUERDA É AUTOMATICAMENTE TRAVADA PELA DIREITA, POR MEIO DE 01 CHAPA METÁLICAS 50 X 25 X 1,5 MM COM ACABAMENTO ZINCADO BRANCO. AMBAS AS PORTAS SÃO DOTADAS DE PUXADORES TIPO "ALÇA", EM ZAMAK COM ACABAMENTO CROMO ACETINADO. A FIXAÇÃO DEVE SER FEITA POR DOIS PARAFUSOS COM ROSCA MILIMÉTRICA M4. CORPO (02 LATERAIS, 01 FUNDO, 01 BASE E 01 PRATELEIRA MÓVEL) TODAS AS PEÇAS CONFECCIONADAS EM CHAPA DE MDP (MÉDIUM DENSITY PARTICLEBOARD), COM PARTÍCULAS SELECIONADAS DE MADEIRA DE REFLORESTAMENTO, AGLUTINADAS E CONSOLIDADAS COM RESINA SINTÉTICA E TERMO ESTABILIZADAS SOB PRESSÃO, COM 18MM DE ESPESSURA, REVESTIDO, EM AMBAS AS FACES, COM FILME TERMO PENSADO MELAMÍNICO, COM ESPESSURA MÍNIMA DE 0,2MM. AS BORDAS APARENTES SÃO ENCABEÇADAS COM BORDA PVC (POLYVINYL CHLORIDE) 0,45MM, COLADA A QUENTE PELO SISTEMA HOLT MELT. AS LATERAIS SÃO DOTADAS DE FURAÇÕES PARA REGULAGEM DE PRATELEIRAS EM TODA A ALTURA ÚTIL DO ARMÁRIO, COM 04 PONTOS DE APOIO POR PRATELEIRA. AS PRATELEIRAS MÓVEIS SÃO APOIADAS EM SUPORTES CILÍNDRICOS METÁLICOS. A MONTAGEM ENTRE AS PEÇAS É REALIZADA POR MEIO DE ACESSÓRIOS INTERNOS, COMO CAVILHAS E PARAFUSOS OCULTOS PELO SISTEMA MINIFIX. NIVELADORAS DE PISO EM POLIPROPILENO INJETADO COM REGULAGEM PARA O MÓVEL TANTO INTERNAMENTE COMO EXTERNAMENTE, CUJA FUNÇÃO SERÁ CONTORNAR EVENTUAIS DESNÍVEIS DE PISO. DIMENSÕES DE 800X455X740MM. PARA GARANTIR TODAS AS CARACTERÍSTICAS SOLICITADAS DEVEM SER APRESENTADOS OS SEGUINTE LAUDOS: CERTIFICADO DE GARANTIA DE 5 ANOS | FSC E SERFLOR FABRICANTE DE CHAPAS BERNECK; NBR 17.

EMILLY INDUSTRIA E COMERCIO DE MOVEIS LTDA	UNID	3	1.000,00	3.000,00	1
--	------	---	----------	----------	---

7 - ARMÁRIO CREDENZA TAMPO CONFECCIONADO EM CHAPA DE MDP (MÉDIUM DENSITY PARTICLEBOARD), COM PARTÍCULAS SELECIONADAS DE MADEIRA DE REFLORESTAMENTO, AGLUTINADAS E CONSOLIDADAS COM RESINA SINTÉTICA E TERMO ESTABILIZADAS SOB PRESSÃO, COM 25MM DE ESPESSURA, REVESTIDO, EM AMBAS AS FACES, COM FILME TERMO PENSADO MELAMÍNICO, COM ESPESSURA MÍNIMA DE 0,2MM. O CONTORNO DO TAMPO É ENCABEÇADO COM BORDA PVC (POLYVINYL CHLORIDE) 2MM, COLADA A QUENTE PELO SISTEMA HOLT MELT. PORTAS CONFECCIONADAS EM CHAPA DE MDP (MÉDIUM DENSITY PARTICLEBOARD), COM PARTÍCULAS SELECIONADAS DE MADEIRA DE REFLORESTAMENTO, AGLUTINADAS E CONSOLIDADAS COM RESINA SINTÉTICA E TERMO ESTABILIZADAS SOB PRESSÃO, COM 18MM DE ESPESSURA, REVESTIDO, EM AMBAS AS FACES, COM FILME TERMO PENSADO MELAMÍNICO, COM ESPESSURA MÍNIMA DE 0,2MM. O



PREFEITURA MUNICIPAL DE CABACEIRAS

O Pregoeiro e os Membros da Equipe foram designados através da Portaria nº 1096 de 15.01.2024



PROCESSO ADMINISTRATIVO Nº 086/2024 – DPTO. DE LICITAÇÕES/ SEC. EDUCAÇÃO

Adesão nº 00007/2024

CONTORNO DAS PORTAS É ENCABEÇADO COM BORDA PVC (POLYVINYL CHLORIDE) 1MM, COLADA A QUENTE PELO SISTEMA HOLT MELT. O PAR DE PORTAS SUSTENTA SE EM QUATRO DOBRADIÇAS (2 POR PORTA), DOTADA DO SISTEMA SLIDE ON DE AMORTECIMENTO PARA QUE A PORTA NÃO COLIDA COM O MÓVEL E ASSIM NÃO TENDO NENHUM RUIDO, A MESMA SENDO EM AÇO ESTAMPADO COM ACABAMENTO ZINCADO BRANCO E FIXAÇÃO LATERAL COM CALÇO COM 4 PERFURAÇÕES PARA MAIOR FIXAÇÃO DA MESMA, COM ABERTURA DE ATÉ 110 GRAUS. A PORTA DIREITA E ESQUERDA POSSUI FECHADURA CILÍNDRICA COM TRAVAMENTO POR LINGUETA SENDO FIXADA POR TRAVAMENTO SUPERIOR NO TAMPO POR MEIO DE UMA CHAPA EM L EM AÇO COM ACABAMENTO ZINCADO BRANCO. A FECHADURA ACOMPANHA 02 CHAVES (PRINCIPAL E RESERVA). AMBAS AS PORTAS SÃO DOTADAS DE PUXADORES TIPO "ALÇA", EM ZAMAK COM ACABAMENTO CROMO ACETINADO. A FIXAÇÃO DEVE SER FEITA POR DOIS PARAFUSOS COM ROSCA MILIMÉTRICA M4. CORPO (02 LATERAIS, 02 DIVISÓRIAS, 03 FUNDOS, 01 BASE E 03 PRATELEIRAS MÓVEL) TODAS AS PEÇAS CONFECCIONADAS EM CHAPA DE MDP (MÉDIUM DENSITY PARTICLEBOARD), COM PARTÍCULAS SELECIONADAS DE MADEIRA DE REFLORESTAMENTO, AGLUTINADAS E CONSOLIDADAS COM RESINA SINTÉTICA E TERMO ESTABILIZADAS SOB PRESSÃO, COM 18MM DE ESPESSURA, REVESTIDO, EM AMBAS AS FACES, COM FILME TERMO PENSADO MELAMÍNICO, COM ESPESSURA MÍNIMA DE 0,2MM. AS BORDAS APARENTES SÃO ENCABEÇADAS COM BORDA PVC (POLYVINYL CHLORIDE) 0,45MM, COLADA A QUENTE PELO SISTEMA HOLT MELT. AS LATERAIS E DIVISÓRIAS SÃO DOTADAS DE FURAÇÕES PARA REGULAGEM DE PRATELEIRAS EM TODA A ALTURA ÚTIL DO ARMÁRIO, COM 04 PONTOS DE APOIO POR PRATELEIRA. AS PRATELEIRAS MÓVEIS SÃO APOIADAS EM SUPORTES CILÍNDRICOS METÁLICOS. A MONTAGEM ENTRE AS PEÇAS É REALIZADA POR MEIO DE ACESSÓRIOS INTERNOS, COMO CAVILHAS E PARAFUSOS OCULTOS PELO SISTEMA MINIFIX. NIVELADORAS DE PISO EM POLIPROPILENO INJETADO COM REGULAGEM PARA O MÓVEL TANTO INTERNAMENTE COMO EXTERNAMENTE, CUJA FUNÇÃO SERÁ CONTORNAR EVENTUAIS DESNÍVEIS DE PISO. DIMENSÕES DE 1200X455X740MM. PARA GARANTIR TODAS AS CARACTERÍSTICAS SOLICITADAS DEVEM SER APRESENTADOS OS SEGUINTE LAUDOS: CERTIFICADO DE GARANTIA DE 5 ANOS | FSC E SERFLOR FABRICANTE DE CHAPAS BERNECK; NBR 17


EMILLY INDUSTRIA E COMERCIO DE MOVEIS LTDA	UNID	4	1.680,00	6.720,00	1
--	------	---	----------	----------	---

9 - ARMÁRIO ESTANTE TAMPO CONFECCIONADO EM CHAPA DE MDP (MÉDIUM DENSITY PARTICLEBOARD), COM PARTÍCULAS SELECIONADAS DE MADEIRA DE REFLORESTAMENTO, AGLUTINADAS E CONSOLIDADAS COM RESINA SINTÉTICA E TERMO ESTABILIZADAS SOB PRESSÃO, COM 25MM DE ESPESSURA, REVESTIDO, EM AMBAS AS FACES, COM FILME TERMO PENSADO MELAMÍNICO, COM ESPESSURA MÍNIMA DE 0,2MM. O CONTORNO DO TAMPO É ENCABEÇADO COM BORDA PVC (POLYVINYL CHLORIDE) 2MM, COLADA A QUENTE PELO SISTEMA HOLT MELT. PORTAS CONFECCIONADAS EM CHAPA DE MDP (MÉDIUM DENSITY PARTICLEBOARD), COM PARTÍCULAS SELECIONADAS DE MADEIRA DE REFLORESTAMENTO, AGLUTINADAS E CONSOLIDADAS COM RESINA SINTÉTICA E TERMO ESTABILIZADAS SOB PRESSÃO, COM 18MM DE ESPESSURA, REVESTIDO, EM AMBAS AS FACES, COM FILME TERMO PENSADO MELAMÍNICO, COM ESPESSURA MÍNIMA DE 0,2MM. O CONTORNO DAS PORTAS É ENCABEÇADO COM BORDA PVC (POLYVINYL CHLORIDE) 1MM, COLADA A QUENTE PELO SISTEMA HOLT MELT. O PAR DE PORTAS SUSTENTA SE EM SEIS DOBRADIÇAS (2 POR PORTA), DOTADA DO SISTEMA SLIDE ON DE AMORTECIMENTO PARA QUE A PORTA NÃO COLIDA COM O MÓVEL E ASSIM NÃO TENDO NENHUM RUIDO, A MESMA SENDO EM AÇO ESTAMPADO COM ACABAMENTO ZINCADO BRANCO E FIXAÇÃO LATERAL COM CALÇO COM 4 PERFURAÇÕES PARA MAIOR FIXAÇÃO DA MESMA, COM ABERTURA DE ATÉ 110 GRAUS. A PORTA DIREITA POSSUI FECHADURA CILÍNDRICA COM TRAVAMENTO POR LINGUETA SENDO FIXADA POR TRAVAMENTO SUPERIOR NO TAMPO POR MEIO DE UMA



PREFEITURA MUNICIPAL DE CABACEIRAS

O Pregoeiro e os Membros da Equipe foram designados através da Portaria nº 1096 de 15.01.2024



PROCESSO ADMINISTRATIVO Nº 086/2024 – DPTO. DE LICITAÇÕES/ SEC. EDUCAÇÃO

Adesão nº 00007/2024

CHAPA EM L EM AÇO COM ACABAMENTO ZINCADO BRANCO. A FECHADURA ACOMPANHA 02 CHAVES (PRINCIPAL E RESERVA). A PORTA ESQUERDA É AUTOMATICAMENTE TRAVADA PELA DIREITA, POR MEIO DE 01 CHAPA METÁLICAS 50 X 25 X 1,5 MM COM ACABAMENTO ZINCADO BRANCO. AMBAS AS PORTAS SÃO DOTADAS DE PUXADORES TIPO "ALÇA", EM ZAMAK COM ACABAMENTO CROMO ACETINADO. A FIXAÇÃO DEVE SER FEITA POR DOIS PARAFUSOS COM ROSCA MILIMÉTRICA M4. CORPO (02 LATERAIS, 01 FUNDO, 01 BASE, 01 PRATELEIRA FIXA E 02 PRATELEIRAS MÓVEL) TODAS AS PEÇAS CONFECCIONADAS EM CHAPA DE MDP (MÉDIUM DENSITY PARTICLEBOARD), COM PARTÍCULAS SELECIONADAS DE MADEIRA DE REFLORESTAMENTO, AGLUTINADAS E CONSOLIDADAS COM RESINA SINTÉTICA E TERMO ESTABILIZADAS SOB PRESSÃO, COM 18MM DE ESPESSURA, REVESTIDO, EM AMBAS AS FACES, COM FILME TERMO PENSADO MELAMÍNICO, COM ESPESSURA MÍNIMA DE 0,2MM. AS BORDAS APARENTES SÃO ENCABEÇADAS COM BORDA PVC (POLYVINYL CHLORIDE) 0,45MM, COLADA A QUENTE PELO SISTEMA HOLT MELT. AS LATERAIS SÃO DOTADAS DE FURAÇÕES PARA REGULAGEM DE PRATELEIRAS EM TODA A ALTURA ÚTIL DO ARMÁRIO, COM 04 PONTOS DE APOIO POR PRATELEIRA. AS PRATELEIRAS MÓVEIS SÃO APOIADAS EM SUPORTES CILÍNDRICOS METÁLICOS. A MONTAGEM ENTRE AS PEÇAS É REALIZADA POR MEIO DE ACESSÓRIOS INTERNOS, COMO CAVILHAS E PARAFUSOS OCULTOS PELO SISTEMA MINIFIX. NIVELADORAS DE PISO EM POLIPROPILENO INJETADO COM REGULAGEM PARA O MÓVEL TANTO INTERNAMENTE COMO EXTERNAMENTE, CUJA FUNÇÃO SERÁ CONTORNAR EVENTUAIS DESNÍVEIS DE PISO. DIMENSÕES DE 800X455X1600MM. PARA GARANTIR TODAS AS CARACTERÍSTICAS SOLICITADAS DEVEM SER APRESENTADOS OS SEGUINTE LAUDOS: CERTIFICADO DE GARANTIA DE 5 ANOS | FSC E SERFLOR FABRICANTE DE CHAPAS BERNECK; NBR 17

EMILLY INDUSTRIA E COMERCIO DE MOVEIS LTDA	UNID	2	1.420,00	2.840,00	1
--	------	---	----------	----------	---

10 - ARMÁRIO EXTRA ALTO TAMPO CONFECCIONADO EM CHAPA DE MDP (MÉDIUM DENSITY PARTICLEBOARD), COM PARTÍCULAS SELECIONADAS DE MADEIRA DE REFLORESTAMENTO, AGLUTINADAS E CONSOLIDADAS COM RESINA SINTÉTICA E TERMO ESTABILIZADAS SOB PRESSÃO, COM 25MM DE ESPESSURA, REVESTIDO, EM AMBAS AS FACES, COM FILME TERMO PENSADO MELAMÍNICO, COM ESPESSURA MÍNIMA DE 0,2MM. O CONTORNO DO TAMPO É ENCABEÇADO COM BORDA PVC (POLYVINYL CHLORIDE) 2MM, COLADA A QUENTE PELO SISTEMA HOLT MELT. PORTAS CONFECCIONADAS EM CHAPA DE MDP (MÉDIUM DENSITY PARTICLEBOARD), COM PARTÍCULAS SELECIONADAS DE MADEIRA DE REFLORESTAMENTO, AGLUTINADAS E CONSOLIDADAS COM RESINA SINTÉTICA E TERMO ESTABILIZADAS SOB PRESSÃO, COM 18MM DE ESPESSURA, REVESTIDO, EM AMBAS AS FACES, COM FILME TERMO PENSADO MELAMÍNICO, COM ESPESSURA MÍNIMA DE 0,2MM. O CONTORNO DAS PORTAS É ENCABEÇADO COM BORDA PVC (POLYVINYL CHLORIDE) 1MM, COLADA A QUENTE PELO SISTEMA HOLT MELT. O PAR DE PORTAS SUSTENTA SE EM OITO DOBRADIÇAS (4 POR PORTA), DOTADA DO SISTEMA SLIDE ON DE AMORTECIMENTO PARA QUE A PORTA NÃO COLIDA COM O MÓVEL E ASSIM NÃO TENDO NENHUM RUIDO, A MESMA SENDO EM AÇO ESTAMPADO COM ACABAMENTO ZINCADO BRANCO E FIXAÇÃO LATERAL COM CALÇO COM 4 PERFURAÇÕES PARA MAIOR FIXAÇÃO DA MESMA, COM ABERTURA DE ATÉ 110 GRAUS. A PORTA DIREITA POSSUI FECHADURA CILÍNDRICA COM TRAVAMENTO POR LINGUETA SENDO FIXADA POR TRAVAMENTO SUPERIOR NA PRATELEIRA FIXA POR MEIO DE UMA CHAPA EM L EM AÇO COM ACABAMENTO ZINCADO BRANCO. A FECHADURA ACOMPANHA 02 CHAVES (PRINCIPAL E RESERVA). A PORTA ESQUERDA É AUTOMATICAMENTE TRAVADA PELA DIREITA, POR MEIO DE 02 CHAPAS METÁLICAS 50 X 25 X 1,5 MM COM ACABAMENTO ZINCADO BRANCO. AMBAS AS PORTAS SÃO DOTADAS DE PUXADORES TIPO "ALÇA", EM ZAMAK COM ACABAMENTO CROMO ACETINADO. A FIXAÇÃO DEVE SER FEITA POR DOIS PARAFUSOS COM ROSCA MILIMÉTRICA M4. CORPO (02 LATERAIS, 01 FUNDO, 01 BASE, 01 PRATELEIRA FIXA E 03 PRATELEIRAS MÓVEL) TODAS AS



PREFEITURA MUNICIPAL DE CABACEIRAS

O Pregoeiro e os Membros da Equipe foram designados através da Portaria nº 1096 de 15.01.2024



PROCESSO ADMINISTRATIVO Nº 086/2024 – DPTO. DE LICITAÇÕES/ SEC. EDUCAÇÃO

Adesão nº 00007/2024

PEÇAS CONFECCIONADAS EM CHAPA DE MDP (MÉDIUM DENSITY PARTICLEBOARD), COM PARTÍCULAS SELECIONADAS DE MADEIRA DE REFLORESTAMENTO, AGLUTINADAS E CONSOLIDADAS COM RESINA SINTÉTICA E TERMO ESTABILIZADAS SOB PRESSÃO, COM 18MM DE ESPESSURA, REVESTIDO, EM AMBAS AS FACES, COM FILME TERMO Prensado MELAMÍNICO, COM ESPESSURA MÍNIMA DE 0,2MM. AS BORDAS APARENTES SÃO ENCABEÇADAS COM BORDA PVC (POLYVINYL RUA MIGUEL COUTO, 203 CENTRO – CAMPINA GRANDE –PB CONTATO: 83 3331-1722 ou 83 99322-3269 emillyindustriaecomercio@hotmail.com CHLORIDE) 0,45MM, COLADA A QUENTE PELO SISTEMA HOLT MELT. AS LATERAIS SÃO DOTADAS DE FURAÇÕES PARA REGULAGEM DE PRATELEIRAS EM TODA A ALTURA ÚTIL DO ARMÁRIO, COM 04 PONTOS DE APOIO POR PRATELEIRA. AS PRATELEIRAS MÓVEIS SÃO APOIADAS EM SUPORTES CILÍNDRICOS METÁLICOS. A MONTAGEM ENTRE AS PEÇAS É REALIZADA POR MEIO DE ACESSÓRIOS INTERNOS, COMO CAVILHAS E PARAFUSOS OCULTOS PELO SISTEMA MINIFIX. NIVELADORAS DE PISO EM POLIPROPILENO INJETADO COM REGULAGEM PARA O MÓVEL TANTO INTERNAMENTE COMO EXTERNAMENTE, CUJA FUNÇÃO SERÁ CONTORNAR EVENTUAIS DESNÍVEIS DE PISO. DIMENSÕES DE 800X455X2090MM. PARA GARANTIR TODAS AS CARACTERÍSTICAS SOLICITADAS DEVEM SER APRESENTADOS OS SEGUINTE LAUDOS: CERTIFICADO DE GARANTIA DE 5 ANOS | FSC E SERFLOR FABRICANTE DE CHAPAS BERNECK; NBR 17


EMILLY INDUSTRIA E COMERCIO DE MOVEIS UNID LTDA	2	2.580,00	5.160,00	1
---	---	----------	----------	---

11 - MESA RETANGULAR PÉ PAINEL TAMPO CONFECCIONADO EM CHAPA DE MDP (MÉDIUM DENSITY PARTICLEBOARD), COM PARTÍCULAS SELECIONADAS DE MADEIRA DE REFLORESTAMENTO, AGLUTINADAS E CONSOLIDADAS COM RESINA SINTÉTICA E TERMO ESTABILIZADAS SOB PRESSÃO, COM 25MM DE ESPESSURA, REVESTIDO, EM AMBAS AS FACES, COM FILME TERMO Prensado MELAMÍNICO, COM ESPESSURA MÍNIMA DE 0,2MM. O CONTORNO DO TAMPO É ENCABEÇADO COM BORDA PVC (POLYVINYL CHLORIDE) 2,5MM, COLADA A QUENTE PELO SISTEMA HOLT MELT, SENDO A MESMA COM RAIO DE 2,5 MM CONFORME A NORMA DA ABNT. PAINÉIS LATERAL CONFECCIONADO EM CHAPA DE MDP (MÉDIUM DENSITY PARTICLEBOARD), COM PARTÍCULAS SELECIONADAS DE MADEIRA DE REFLORESTAMENTO, AGLUTINADAS E CONSOLIDADAS COM RESINA SINTÉTICA E TERMO ESTABILIZADAS SOB PRESSÃO, COM 25MM DE ESPESSURA, REVESTIDO, EM AMBAS AS FACES, COM FILME TERMO Prensado MELAMÍNICO, COM ESPESSURA MÍNIMA DE 0,2MM. O CONTORNO DOS PAINÉIS É ENCABEÇADO COM BORDA PVC (POLYVINYL CHLORIDE) 0,45MM, COLADA A QUENTE PELO SISTEMA HOLT MELT. PAINEL FRONTAL CONFECCIONADO EM CHAPA DE MDP (MÉDIUM DENSITY PARTICLEBOARD), COM PARTÍCULAS SELECIONADAS DE MADEIRA DE REFLORESTAMENTO, AGLUTINADAS E CONSOLIDADAS COM RESINA SINTÉTICA E TERMO ESTABILIZADAS SOB PRESSÃO, COM 18MM DE ESPESSURA, REVESTIDO, EM AMBAS AS FACES, COM FILME TERMO Prensado MELAMÍNICO, COM ESPESSURA MÍNIMA DE 0,2MM. O PAINEL FRONTAL É ENCABEÇADO NOS TOPOS APARENTES COM BORDA PVC (POLYVINYL CHLORIDE) 0,45MM, COLADA A QUENTE PELO SISTEMA HOLT MELT. DISTANCIADORES EM TERMOPLÁSTICO PSAI (POLIESTIRENO DE ALTO IMPACTO) INJETADO COM ACABAMENTO GRAFITE, COM MEDIDA DE 80X25X10MM, O MESMO SERÁ UTILIZADO ENTRE O TAMPO E PAINEL LATERAL PARA O AUXÍLIO DE PASSAGEM DE CABEAMENTO. SISTEMA DE FIXAÇÃO (MONTAGEM) É FEITA ATRAVÉS DE BUCHA METÁLICA EM ZAMAC COM ROSCA MILIMÉTRICA M6 COM ACABAMENTO ZINCADA AMARELA A MESMA SENDO TOTALMENTE IMPREGNADA NAS PEÇAS E PARAFUSO MINIFIX EM ZAMAC COM ROSCA MILIMÉTRICA M6 COM ACABAMENTO ZINCADO BRANCO, COM CONJUNTO DO TAMBOR MINIFIX Ø15MM PRODUZIDO EM INJEÇÃO EM ZAMAC E ACABAMENTO ZINCADO BRANCO, SENDO ASSIM FORMANDO UM CONJUNTO PARA UMA MONTAGEM E DESMONTAGEM DA MESMA SEM DANIFICAR O PRODUTO. CONJUNTO DE BUCHA E SAPATA NIVELADORA EM



PREFEITURA MUNICIPAL DE CABACEIRAS

O Pregoeiro e os Membros da Equipe foram designados através da Portaria nº 1096 de 15.01.2024



PROCESSO ADMINISTRATIVO Nº 086/2024 – DPTO. DE LICITAÇÕES/ SEC. EDUCAÇÃO

Adesão nº 00007/2024

POLIPROPILENO INJETADO E HASTE METÁLICA COM REGULAGEM ATRAVÉS DE ROSCA 5/16 , APLICADO NOS PAINÉIS LATERAIS, CUJA FUNÇÃO PARA CONTORNAR EVENTUAIS DESNÍVEIS DE PISO. DIMENSÕES DE 1400X700X740MM. PARA GARANTIR TODAS AS CARACTERÍSTICAS SOLICITADAS DEVEM SER APRESENTADOS OS SEGUINTE LAUDOS: NBR 13966:2008; CERTIFICADO DE GARANTIA DE 5 ANOS | FSC E SERFLOR FABRICANTE DE CHAPAS BERNECK; NBR 17

EMILLY INDUSTRIA E COMERCIO DE MOVEIS UNID LTDA	6	1.080,00	6.480,00	1
---	---	----------	----------	---

Cabaceiras - PB, 20 de Setembro de 2024

RESULTADO FINAL:

- EMILLY INDUSTRIA E COMERCIO DE MOVEIS LTDA.

07.239.645/0001-20

Item(s): 1 - 6 - 7 - 9 - 10 - 11.

Valor: R\$ 29.480,00

GEANE ARAÚJO BARBOSA OLIVEIRA

Secretária Municipal de Educação, Cultura, Esporte e Lazer