

CONSTRUTORA SALES EIRELI - EPP

Rua Manoel Barbosa de Lucena, 168, Bairro Novo, Boqueirão - PB

CNPJ: 27.450.326/0001-77

PROPOSTA DE PREÇOS

CONCORRENCIA PÚBLICA N.º 0009/2024

PROCESSO LICITATÓRIO N.º 089/2024

CONSTRUTORA SALES EIRELLI - EPP, inscrita no CNPJ nº 27.450.326/0001-77, localizada na Rua Manoel Barbosa de Lucena, nº 168, Bairro Novo, Boqueirão - PB, CEP: 58.450-000. Por intermédio de seu representante legal o Senhor Francisco de Sales Filho, portador da Carteira de Identidade nº 730.397, SSP- PB e do CPF nº 364.102.844-20.

CONTRATAÇÃO DE EMPRESA ESPECIALIZADA PARA A EXECUÇÃO DOS SERVIÇOS DE AMPLIAÇÃO DA ESCOLA JOÃO FRANCISCO DA MOTA, NO ASSENTAMENTO SERRA DO MONTE NO MUNICÍPIO DE CABACEIRAS/PB.

VALOR DA PROPOSTA R\$: 413.223,91 (quatrocentos e treze mil duzentos e vinte e três reais e noventa e um centavos)

Prazo de validade da proposta: 60 (sessenta) dias.

Prazo de execução das obras: Conforme cronograma Físico Financeiro.

Prazo de vigência do contrato: 12 (doze) meses.

Condições de Pagamento: conforme previsto em edital.

Declaramos ainda, pelo subscritor da presente proposta, que aceitamos todas as condições dispostas no edital, tendo ciência dos prazos e do quanto disposto no item 12.01.01.

Dados da Instituição Financeira:

CONSTRUTORA SALES

AG: 1654-3


C/C: 23896-1

CNPJ: 27.450.326/0001-77

BANCO DO BRASIL.

O responsável legal da empresa é o Sr. **Francisco de Sales Filho**, portador da Carteira de Identidade nº 730.397, SSP- PB e do CPF nº 364.102.844-20, cuja função/cargo é Titular da empresa, **responsável pela assinatura do Contrato Administrativo.**

Boqueirão, 08 de novembro de 2024.



FRANCISCO DE SALES FILHO

Administrador

A
B

CONSTRUTORA
SALES

CONSTRUTORA SALES EIRELI - EPP
Rua Manoel Barbosa de Lucena, nº 168, Bairro Novo - Boqueirão / PB
CNPJ: 27.450.326/0001-77

PROGRAMA:
CONCEDENTE:
CONVENIENTE:
CONTRATO:
OBRA:

AMPLIAÇÃO DA ESCOLA JOÃO FRANCISCO DA MOTA, NO ASSENTAMENTO
SERRA DO MONTE NO MUNICÍPIO DE CABACEIRAS/PB
SINAPI PB - Março/2024

Encargos: 113,42%
B.D.I.: 22,80%

REF. PREÇOS:

PLANILHA ORÇAMENTÁRIA

FONTE	CÓDIGO	ITEM	DESCRIÇÃO DOS SERVIÇOS	UNID.	QUANT.	VALORES (R\$) - COM BDI	
						UNIT.	TOTAL
		1.0					413.223,91
		1.1	SERVIÇOS PRELIMINARES E INFRAESTRUTURA				47.419,14
SINAPI PB	103689	1.1.1	FORNECIMENTO E INSTALAÇÃO DE PLACA DE OBRA COM CHAPA GALVANIZADA E ESTRUTURA DE MADEIRA. AF_03/2022_PS	M2	6,00	380,32	2.281,92
SINAPI PB	105009	1.1.2	LOCAÇÃO CONVENCIONAL DE OBRA, UTILIZANDO GABARITO DE TÁBUAS CORRIDAS PONTALETADAS A CADA 1,50M - 2 UTILIZAÇÕES. AF_03/2024	M	78,40	85,24	6.682,82
SINAPI PB	93358	1.1.3	ESCAVAÇÃO MANUAL DE VALA COM PROFUNDIDADE MENOR OU IGUAL A 1,30 M. AF_02/2021	M3	30,47	91,74	2.795,32
SINAPI PB	101616	1.1.4	PREPARO DE FUNDO DE VALA COM LARGURA MENOR QUE 1,5 M (ACERTO DO SOLO NATURAL). AF_08/2020	M2	19,83	6,80	134,84
SINAPI PB	96619	1.1.5	LASTRO DE CONCRETO MAGRO, APLICADO EM BLOCOS DE COROAMENTO OU SAPATAS, ESPESSURA DE 5 CM. AF_01/2024	M2	19,83	43,33	859,23
SINAPI PB	104929	1.1.6	FABRICAÇÃO, MONTAGEM E DESMONTAGEM DE FÔRMA PARA SAPATA CORRIDA, EM CHAPA DE MADEIRA COMPENSADA RESINADA, E=17 MM, 4 UTILIZAÇÕES. AF_01/2024	M2	98,81	102,70	10.147,79
SINAPI PB	104916	1.1.7	ARMAÇÃO DE SAPATA ISOLADA, VIGA BALDRAME E SAPATA CORRIDA UTILIZANDO AÇO CA-60 DE 5 MM - MONTAGEM. AF_01/2024	KG	67,00	18,74	1.255,58
SINAPI PB	104917	1.1.8	ARMAÇÃO DE SAPATA ISOLADA, VIGA BALDRAME E SAPATA CORRIDA UTILIZANDO AÇO CA-50 DE 6,3 MM - MONTAGEM. AF_01/2024	KG	95,80	17,47	1.673,63
SINAPI PB	104918	1.1.9	ARMAÇÃO DE SAPATA ISOLADA, VIGA BALDRAME E SAPATA CORRIDA UTILIZANDO AÇO CA-50 DE 8 MM - MONTAGEM. AF_01/2024	KG	196,00	16,28	3.190,88
SINAPI PB	104919	1.1.10	ARMAÇÃO DE SAPATA ISOLADA, VIGA BALDRAME E SAPATA CORRIDA UTILIZANDO AÇO CA-50 DE 10 MM - MONTAGEM. AF_01/2024	KG	33,40	14,56	486,30
SINAPI PB	104921	1.1.11	ARMAÇÃO DE BLOCO, SAPATA ISOLADA, VIGA BALDRAME E SAPATA CORRIDA UTILIZANDO AÇO CA-50 DE 16 MM - MONTAGEM. AF_01/2024	KG	25,00	11,72	293,00
SINAPI PB	98562	1.1.12	IMPERMEABILIZAÇÃO DE SUPERFÍCIE COM ARGAMASSA DE CIMENTO E AREIA, COM ADITIVO IMPERMEABILIZANTE, E = 1,5CM. AF_09/2023	M2	53,59	54,49	2.920,12
SINAPI PB	104737	1.1.13	REATERRO MANUAL DE VALAS, COM PLACA VIBRATÓRIA. AF_08/2023	M3	19,76	23,52	464,76
SINAPI PB	101166	1.1.14	ALVENARIA DE EMBASAMENTO COM BLOCO ESTRUTURAL DE CERÂMICA, DE 14X19X29CM E ARGAMASSA DE ASSENTAMENTO COM PREPARO EM BETONEIRA. AF_05/2020	M3	6,60	715,90	4.724,94
SINAPI PB	94972	1.1.15	CONCRETO FCK = 30MPA, TRAÇO 1:2,1:2,5 (EM MASSA SECA DE CIMENTO/ AREIA MÉDIA/ BRITA 1) - PREPARO MECÂNICO COM BETONEIRA 600 L. AF_05/2021	M3	10,71	570,19	6.106,73
SINAPI PB	103670	1.1.16	LANÇAMENTO COM USO DE BALDES, ADENSAMENTO E ACABAMENTO DE CONCRETO EM ESTRUTURAS. AF_02/2022	M3	10,71	317,58	3.401,28
		1.2	SUPERESTRUTURA				52.264,98
SINAPI PB	92419	1.2.1	MONTAGEM E DESMONTAGEM DE FÔRMA DE PILARES RETANGULARES E ESTRUTURAS SIMILARES, PÉ-DIREITO SIMPLES, EM CHAPA DE MADEIRA COMPENSADA RESINADA, 4 UTILIZAÇÕES. AF_09/2020	M2	108,43	96,95	10.512,29
SINAPI PB	92448	1.2.2	MONTAGEM E DESMONTAGEM DE FÔRMA DE VIGA, ESCORAMENTO COM PONTALETE DE MADEIRA, PÉ-DIREITO SIMPLES, EM MADEIRA SERRADA, 4 UTILIZAÇÕES. AF_09/2020	M2	89,27	190,19	16.978,26
SINAPI PB	92486	1.2.3	MONTAGEM E DESMONTAGEM DE FÔRMA DE LAJE MACIÇA, PÉ-DIREITO SIMPLES, EM MADEIRA SERRADA, 4 UTILIZAÇÕES. AF_09/2020	M2	7,81	178,02	1.390,34
SINAPI PB	92759	1.2.4	ARMAÇÃO DE PILAR OU VIGA DE ESTRUTURA CONVENCIONAL DE CONCRETO ARMADO UTILIZANDO AÇO CA-60 DE 5,0 MM - MONTAGEM. AF_06/2022	KG	202,40	15,97	3.232,33
SINAPI PB	92761	1.2.5	ARMAÇÃO DE PILAR OU VIGA DE ESTRUTURA CONVENCIONAL DE CONCRETO ARMADO UTILIZANDO AÇO CA-50 DE 8,0 MM - MONTAGEM. AF_06/2022	KG	192,20	14,27	2.742,69
SINAPI PB	92762	1.2.6	ARMAÇÃO DE PILAR OU VIGA DE ESTRUTURA CONVENCIONAL DE CONCRETO ARMADO UTILIZANDO AÇO CA-50 DE 10,0 MM - MONTAGEM. AF_06/2022	KG	134,80	12,77	1.721,40
SINAPI PB	92763	1.2.7	ARMAÇÃO DE PILAR OU VIGA DE ESTRUTURA CONVENCIONAL DE CONCRETO ARMADO UTILIZANDO AÇO CA-50 DE 12,5 MM - MONTAGEM. AF_06/2022	KG	241,50	10,78	2.603,37

FONTE	CÓDIGO	ITEM	DESCRIÇÃO DOS SERVIÇOS	UNID.	QUANT.	VALORES (R\$) - COM BDI	
						UNIT.	TOTAL
SINAPI PB	92764	1.2.8	ARMAÇÃO DE PILAR OU VIGA DE ESTRUTURA CONVENCIONAL DE CONCRETO ARMADO UTILIZANDO AÇO CA-50 DE 16,0 MM - MONTAGEM. AF_06/2022	KG	10,50	10,46	109,83
SINAPI PB	92768	1.2.9	ARMAÇÃO DE LAJE DE ESTRUTURA CONVENCIONAL DE CONCRETO ARMADO UTILIZANDO AÇO CA-60 DE 5,0 MM - MONTAGEM. AF_06/2022	KG	19,00	15,44	293,36
SINAPI PB	92769	1.2.10	ARMAÇÃO DE LAJE DE ESTRUTURA CONVENCIONAL DE CONCRETO ARMADO UTILIZANDO AÇO CA-50 DE 6,3 MM - MONTAGEM. AF_06/2022	KG	31,90	14,58	465,10
SINAPI PB	94966	1.2.11	CONCRETO FCK = 30MPA, TRAÇO 1:2,1:2,5 (EM MASSA SECA DE CIMENTO/ AREIA MÉDIA/ BRITA 1) - PREPARO MECÂNICO COM BETONEIRA 400 L. AF_05/2021	M3	13,43	575,69	7.731,52
SINAPI PB	103670	1.2.12	LANÇAMENTO COM USO DE BALDES, ADENSAMENTO E ACABAMENTO DE CONCRETO EM ESTRUTURAS. AF_02/2022	M3	13,43	317,58	4.265,10
SINAPI PB	92760	1.2.13	ARMAÇÃO DE PILAR OU VIGA DE ESTRUTURA CONVENCIONAL DE CONCRETO ARMADO UTILIZANDO AÇO CA-50 DE 6,3 MM - MONTAGEM. AF_06/2022	KG	14,50	15,13	219,39
		1.3	PAREDES E PAINÉIS				57.581,66
SINAPI PB	103356	1.3.1	ALVENARIA DE VEDAÇÃO DE BLOCOS CERÂMICOS FURADOS NA HORIZONTAL DE 9X19X29 CM (ESPESSURA 9 CM) E ARGAMASSA DE ASSENTAMENTO COM PREPARO EM BETONEIRA. AF_12/2021	M2	346,57	60,03	20.804,60
SINAPI PB	93190	1.3.2	VERGA MOLDADA IN LOCO COM UTILIZAÇÃO DE BLOCOS CANALETA PARA JANELAS COM ATÉ 1,5 M DE VÃO. AF_03/2016	M	5,60	56,85	318,36
SINAPI PB	93191	1.3.3	VERGA MOLDADA IN LOCO COM UTILIZAÇÃO DE BLOCOS CANALETA, ESPESSURA DE *20* CM. AF_03/2024	M	23,08	69,34	1.600,37
SINAPI PB	93197	1.3.4	CONTRAVERGA MOLDADA IN LOCO EM CONCRETO, ESPESSURA DE *20* CM. AF_03/2024	M	23,08	61,17	1.411,80
SINAPI PB	101162	1.3.5	ALVENARIA DE VEDAÇÃO COM ELEMENTO VAZADO DE CERÂMICA (COBOGÓ) DE 7X20X20CM E ARGAMASSA DE ASSENTAMENTO COM PREPARO EM BETONEIRA. AF_05/2020	M2	5,82	167,58	975,32
SINAPI PB	102253	1.3.6	DIVISORIA SANITÁRIA, TIPO CABINE, EM GRANITO CINZA POLIDO, ESP = 3CM, ASSENTADO COM ARGAMASSA COLANTE AC III-E, EXCLUSIVE FERRAGENS. AF_01/2021	M2	36,96	878,55	32.471,21
		1.4	COBERTURA				54.449,69
SINAPI PB	92542	1.4.1	TRAMA DE MADEIRA COMPOSTA POR RIPAS, CAIBROS E TERÇAS PARA TELHADOS DE MAIS QUE 2 ÁGUAS PARA TELHA CERÂMICA CAPA-CANAL, INCLUSIVE TRANSPORTE VERTICAL. AF_07/2019	M2	216,50	101,04	21.875,16
SINAPI PB	94204	1.4.2	TELHAMENTO COM TELHA CERÂMICA CAPA-CANAL, TIPO COLONIAL, COM MAIS DE 2 ÁGUAS, INCLUSIVE TRANSPORTE VERTICAL. AF_07/2019	M2	216,50	49,33	10.679,95
SINAPI PB	94219	1.4.3	CUMEEIRA E ESPIGÃO PARA TELHA CERÂMICA EMBOÇADA COM ARGAMASSA TRAÇO 1:2:9 (CIMENTO, CAL E AREIA), PARA TELHADOS COM MAIS DE 2 ÁGUAS, INCLUSIVE TRANSPORTE VERTICAL. AF_07/2019	M	15,45	32,24	498,11
SINAPI PB	94231	1.4.4	RUFO EM CHAPA DE AÇO GALVANIZADO NÚMERO 24, CORTE DE 25 CM, INCLUSIVE TRANSPORTE VERTICAL. AF_07/2019	M	77,45	62,14	4.812,74
SINAPI PB	96111	1.4.5	FORRO EM RÉGUAS DE PVC, FRISADO, PARA AMBIENTES RESIDENCIAIS, INCLUSIVE ESTRUTURA UNIDIRECIONAL DE FIXAÇÃO. AF_08/2023_PS	M2	143,50	67,60	9.700,60
SINAPI PB	94229	1.4.6	CALHA EM CHAPA DE AÇO GALVANIZADO NÚMERO 24, DESENVOLVIMENTO DE 100 CM, INCLUSIVE TRANSPORTE VERTICAL. AF_07/2019	M	32,17	194,29	6.250,31
SINAPI PB	98555	1.4.7	IMPERMEABILIZAÇÃO DE SUPERFÍCIE COM ARGAMASSA POLIMÉRICA / MEMBRANA ACRÍLICA, 3 DEMÃOS. AF_09/2023	M2	16,09	39,33	632,82
		1.5	ESQUADRIAS				22.329,62
SINAPI PB	91341	1.5.1	PORTA EM ALUMÍNIO DE ABRIR TIPO VENEZIANA COM GUARNIÇÃO, FIXAÇÃO COM PARAFUSOS - FORNECIMENTO E INSTALAÇÃO. AF_12/2019	M2	17,92	790,46	14.165,04
SINAPI PB	94570	1.5.2	JANELA DE ALUMÍNIO DE CORRER COM 2 FOLHAS PARA VIDROS, COM VIDROS, BATENTE, ACABAMENTO COM ACETATO OU BRILHANTE E FERRAGENS. EXCLUSIVE ALIZAR E CONTRAMARCO. FORNECIMENTO E INSTALAÇÃO. AF_12/2019	M2	17,52	398,58	6.983,12
SINAPI PB	100674	1.5.3	JANELA FIXA DE ALUMÍNIO PARA VIDRO, COM VIDRO, BATENTE E FERRAGENS. EXCLUSIVE ACABAMENTO, ALIZAR E CONTRAMARCO. FORNECIMENTO E INSTALAÇÃO. AF_12/2019	M2	1,44	820,46	1.181,46
		1.6	INSTALAÇÕES HIDROSSANITÁRIAS				26.764,16
SINAPI PB	103037	1.6.1	REGISTRO DE ESFERA, PVC, ROSCÁVEL, COM VOLANTE, 1" - FORNECIMENTO E INSTALAÇÃO. AF_08/2021	UN	1,00	43,11	43,11
COMPOSIÇÃO	3	1.6.2	BANCADA DE GRANITO CINZA POLIDO PARA PIA DE COZINHA 1,00 X 0,60 M - INCLUSIVE SIFÃO, VALVULA AMERICANA E TORNEIRA - FORNECIMENTO E INSTALAÇÃO. AF_12/2013 - [ADAPTADO DE SINAPI 86889]	UN	4,80	694,87	3.335,38
SINAPI PB	89356	1.6.3	TUBO, PVC, SOLDÁVEL, DN 25MM, INSTALADO EM RAMAL OU SUB-RAMAL DE ÁGUA - FORNECIMENTO E INSTALAÇÃO. AF_06/2022	M	35,59	25,32	901,14
SINAPI PB	89448	1.6.4	TUBO, PVC, SOLDÁVEL, DN 40MM, INSTALADO EM PRUMADA DE ÁGUA - FORNECIMENTO E INSTALAÇÃO. AF_06/2022	M	14,71	19,76	290,67
SINAPI PB	89403	1.6.5	TUBO, PVC, SOLDÁVEL, DN 32MM, INSTALADO EM RAMAL DE DISTRIBUIÇÃO DE ÁGUA - FORNECIMENTO E INSTALAÇÃO. AF_06/2022	M	18,07	21,57	389,77

FONTE	CÓDIGO	ITEM	DESCRIÇÃO DOS SERVIÇOS	UNID.	QUANT.	VALORES (R\$) - COM BDI	
						UNIT.	TOTAL
SINAPI PB	103036	1.6.6	REGISTRO DE ESFERA, PVC, ROSCÁVEL, COM VOLANTE, 1/2" - FORNECIMENTO E INSTALAÇÃO. AF_08/2021	UN	1,00	21,85	21,85
SINAPI PB	103038	1.6.7	REGISTRO DE ESFERA, PVC, ROSCÁVEL, COM VOLANTE, 1 1/4" - FORNECIMENTO E INSTALAÇÃO. AF_08/2021	UN	1,00	57,76	57,76
SINAPI PB	89401	1.6.8	TUBO, PVC, SOLDÁVEL, DN 20MM, INSTALADO EM RAMAL DE DISTRIBUIÇÃO DE ÁGUA - FORNECIMENTO E INSTALAÇÃO. AF_06/2022	M	11,06	11,93	131,95
SINAPI PB	94792	1.6.9	REGISTRO DE GAVETA BRUTO, LATÃO, ROSCÁVEL, 1", COM ACABAMENTO E CANOPLA CROMADOS - FORNECIMENTO E INSTALAÇÃO. AF_08/2021	UN	7,00	145,42	1.017,94
SINAPI PB	89985	1.6.10	REGISTRO DE PRESSÃO BRUTO, LATÃO, ROSCÁVEL, 3/4", COM ACABAMENTO E CANOPLA CROMADOS - FORNECIMENTO E INSTALAÇÃO. AF_08/2021	UN	4,00	113,15	452,60
SINAPI PB	97903	1.6.11	CAIXA ENTERRADA HIDRÁULICA RETANGULAR EM ALVENARIA COM TIJOLOS CERÂMICOS MACIÇOS, DIMENSÕES INTERNAS: 0,8X0,8X0,6 M PARA REDE DE ESGOTO. AF_12/2020	UN	1,00	863,54	863,54
SINAPI PB	89707	1.6.12	CAIXA SIFONADA, PVC, DN 100 X 100 X 50 MM, JUNTA ELÁSTICA, FORNECIDA E INSTALADA EM RAMAL DE DESCARGA OU EM RAMAL DE ESGOTO SANITÁRIO. AF_08/2022	UN	6,00	51,05	306,30
SINAPI PB	89849	1.6.13	TUBO PVC, SERIE NORMAL, ESGOTO PREDIAL, DN 150 MM, FORNECIDO E INSTALADO EM SUBCOLETOR AÉREO DE ESGOTO SANITÁRIO. AF_08/2022	M	12,26	59,89	734,25
SINAPI PB	89712	1.6.14	TUBO PVC, SERIE NORMAL, ESGOTO PREDIAL, DN 50 MM, FORNECIDO E INSTALADO EM RAMAL DE DESCARGA OU RAMAL DE ESGOTO SANITÁRIO. AF_08/2022	M	29,59	28,61	846,57
SINAPI PB	89714	1.6.15	TUBO PVC, SERIE NORMAL, ESGOTO PREDIAL, DN 100 MM, FORNECIDO E INSTALADO EM RAMAL DE DESCARGA OU RAMAL DE ESGOTO SANITÁRIO. AF_08/2022	M	22,07	39,82	878,83
SINAPI PB	98084	1.6.16	TANQUE SÉPTICO RETANGULAR, EM ALVENARIA COM BLOCOS DE CONCRETO, DIMENSÕES INTERNAS: 1,4 X 3,2 X H=1,8 M, VOLUME ÚTIL: 6272 L (PARA 32 CONTRIBUINTE). AF_12/2020	UN	1,00	7.428,48	7.428,48
SINAPI PB	98065	1.6.17	SUMIDOURO CIRCULAR, EM CONCRETO PRÉ-MOLDADO, DIÂMETRO INTERNO = 2,88 M, ALTURA INTERNA = 3,0 M, ÁREA DE INFILTRAÇÃO: 31,4 M² (PARA 12 CONTRIBUINTE). AF_12/2020_PA	UN	1,00	9.064,02	9.064,02
		1.7	INSTALAÇÕES ELÉTRICAS				11.235,72
SINAPI PB	91940	1.7.1	CAIXA RETANGULAR 4" X 2" MÉDIA (1,30 M DO PISO), PVC, INSTALADA EM PAREDE - FORNECIMENTO E INSTALAÇÃO. AF_03/2023	UN	22,00	17,94	394,68
SINAPI PB	91937	1.7.2	CAIXA OCTOGONAL 3" X 3", PVC, INSTALADA EM LAJE - FORNECIMENTO E INSTALAÇÃO. AF_03/2023	UN	22,00	14,60	321,20
SINAPI PB	91925	1.7.3	CABO DE COBRE FLEXÍVEL ISOLADO, 1,5 MM², ANTI-CHAMA 0,6/1,0 KV, PARA CIRCUITOS TERMINAIS - FORNECIMENTO E INSTALAÇÃO. AF_03/2023	M	321,20	4,12	1.323,34
SINAPI PB	91927	1.7.4	CABO DE COBRE FLEXÍVEL ISOLADO, 2,5 MM², ANTI-CHAMA 0,6/1,0 KV, PARA CIRCUITOS TERMINAIS - FORNECIMENTO E INSTALAÇÃO. AF_03/2023	M	512,10	5,56	2.847,28
SINAPI PB	91929	1.7.5	CABO DE COBRE FLEXÍVEL ISOLADO, 4 MM², ANTI-CHAMA 0,6/1,0 KV, PARA CIRCUITOS TERMINAIS - FORNECIMENTO E INSTALAÇÃO. AF_03/2023	M	80,70	8,20	661,74
SINAPI PB	91955	1.7.6	INTERRUPTOR PARALELO (1 MÓDULO), 10A/250V, INCLUINDO SUPORTE E PLACA - FORNECIMENTO E INSTALAÇÃO. AF_03/2023	UN	2,00	37,85	75,70
SINAPI PB	92028	1.7.7	INTERRUPTOR PARALELO (1 MÓDULO) COM 1 TOMADA DE EMBUTIR 2P+T 10 A, SEM SUPORTE E SEM PLACA - FORNECIMENTO E INSTALAÇÃO. AF_03/2023	UN	2,00	48,26	96,52
SINAPI PB	91961	1.7.8	INTERRUPTOR PARALELO (2 MÓDULOS), 10A/250V, INCLUINDO SUPORTE E PLACA - FORNECIMENTO E INSTALAÇÃO. AF_03/2023	UN	2,00	60,87	121,74
SINAPI PB	91997	1.7.9	TOMADA MÉDIA DE EMBUTIR (1 MÓDULO), 2P+T 20 A, INCLUINDO SUPORTE E PLACA - FORNECIMENTO E INSTALAÇÃO. AF_03/2023	UN	4,00	38,91	155,64
SINAPI PB	92004	1.7.10	TOMADA MÉDIA DE EMBUTIR (2 MÓDULOS), 2P+T 10 A, INCLUINDO SUPORTE E PLACA - FORNECIMENTO E INSTALAÇÃO. AF_03/2023	UN	8,00	58,56	468,48
SINAPI PB	101890	1.7.11	DISJUNTOR MONOPOLAR TIPO NEMA, CORRENTE NOMINAL DE 10 ATÉ 30A - FORNECIMENTO E INSTALAÇÃO. AF_10/2020	UN	10,00	18,34	183,40
SINAPI PB	39445	1.7.12	DISPOSITIVO DR, 2 POLOS, SENSIBILIDADE DE 30 MA, CORRENTE DE 25 A, TIPO AC	UN	1,00	155,94	155,94
SINAPI PB	91847	1.7.13	ELETRODUTO FLEXÍVEL CORRUGADO REFORÇADO, PVC, DN 32 MM (1"), PARA CIRCUITOS TERMINAIS, INSTALADO EM LAJE - FORNECIMENTO E INSTALAÇÃO. AF_03/2023	M	90,70	15,10	1.369,57
SINAPI PB	91855	1.7.14	ELETRODUTO FLEXÍVEL CORRUGADO REFORÇADO, PVC, DN 25 MM (3/4"), PARA CIRCUITOS TERMINAIS, INSTALADO EM PAREDE - FORNECIMENTO E INSTALAÇÃO. AF_03/2023	M	117,30	12,28	1.440,44
SINAPI PB	103782	1.7.15	LUMINÁRIA TIPO PLAFON CIRCULAR, DE SOBREPOR, COM LED DE 12/13 W - FORNECIMENTO E INSTALAÇÃO. AF_03/2022	UN	22,00	34,16	751,52
SINAPI PB	103782	1.7.16	LUMINÁRIA TIPO PLAFON CIRCULAR, DE SOBREPOR, COM LED DE 12/13 W - FORNECIMENTO E INSTALAÇÃO. AF_03/2022	UN	22,00	34,16	751,52
SINAPI PB	101876	1.7.17	QUADRO DE DISTRIBUIÇÃO DE ENERGIA EM PVC, DE EMBUTIR, SEM BARRAMENTO, PARA 6 DISJUNTORES - FORNECIMENTO E INSTALAÇÃO. AF_10/2020	UN	1,00	117,01	117,01

FONTE	CÓDIGO	ITEM	DESCRIÇÃO DOS SERVIÇOS	UNID.	QUANT.	VALORES (R\$) - COM BDI	
						UNIT.	TOTAL
		1.8	PISOS				59.653,72
SINAPI PB	94974	1.8.1	CONCRETO MAGRO PARA LASTRO, TRAÇO 1:4,5:4,5 (EM MASSA SECA DE CIMENTO/ AREIA MÉDIA/ BRITA 1) - PREPARO MANUAL. AF_05/2021	M3	12,55	516,24	6.478,81
SINAPI PB	87632	1.8.2	CONTRAPISO EM ARGAMASSA TRAÇO 1:4 (CIMENTO E AREIA), PREPARO MANUAL, APLICADO EM ÁREAS SECAS SOBRE LAJE, ADERIDO, ACABAMENTO NÃO REFORÇADO, ESPESSURA 3CM. AF_07/2021	M2	251,00	50,89	12.773,39
SINAPI PB	87256	1.8.3	REVESTIMENTO CERÂMICO PARA PISO COM PLACAS TIPO ESMALTADA EXTRA DE DIMENSÕES 60X60 CM APLICADA EM AMBIENTES DE ÁREA ENTRE 5 M2 E 10 M2. AF_02/2023_PE	M2	102,50	129,38	13.261,45
SINAPI PB	94319	1.8.4	ATERRO MANUAL DE VALAS COM SOLO ARGILLO-ARENOSO. AF_08/2023	M3	125,50	88,51	11.108,01
SINAPI PB	104162	1.8.5	PISO EM GRANILITE, MARMORITE OU GRANITINA EM AMBIENTES INTERNOS, COM ESPESSURA DE 8 MM, INCLUSO MISTURA EM BETONEIRA, COLOCAÇÃO DAS JUNTAS, APLICAÇÃO DO PISO, 4 POLIMENTOS COM POLITRIZ, ESTUCAMENTO, SELADOR E CERA. AF_06/2022	M2	112,90	107,96	12.188,68
SINAPI PB	104162	1.8.6	PISO EM GRANILITE, MARMORITE OU GRANITINA EM AMBIENTES INTERNOS, COM ESPESSURA DE 8 MM, INCLUSO MISTURA EM BETONEIRA, COLOCAÇÃO DAS JUNTAS, APLICAÇÃO DO PISO, 4 POLIMENTOS COM POLITRIZ, ESTUCAMENTO, SELADOR E CERA. AF_06/2022	M2	35,60	107,96	3.843,38
		1.9	REVESTIMENTOS				44.603,34
SINAPI PB	87878	1.9.1	CHAPISCO APLICADO EM ALVENARIAS E ESTRUTURAS DE CONCRETO INTERNAS, COM COLHER DE PEDREIRO. ARGAMASSA TRAÇO 1:3 COM PREPARO MANUAL. AF_10/2022	M2	627,12	5,34	3.348,82
SINAPI PB	87528	1.9.2	EMBOÇO, EM ARGAMASSA TRAÇO 1:2:8, PREPARO MANUAL, APLICADO MANUALMENTE EM PAREDES INTERNAS DE AMBIENTES COM ÁREA MENOR QUE 5M², E = 17,5MM, COM TALISCAS. AF_03/2024	M2	627,12	47,03	29.493,45
SINAPI PB	104613	1.9.3	REVESTIMENTO CERÂMICO PARA PAREDES INTERNAS COM PLACAS TIPO ESMALTADA EXTRA DE DIMENSÕES 20X20 CM APLICADAS EM DIAGONAL, NA ALTURA INTEIRA DAS PAREDES. AF_02/2023_PE	M2	139,92	82,58	11.554,59
SINAPI PB	98555	1.9.4	IMPERMEABILIZAÇÃO DE SUPERFÍCIE COM ARGAMASSA POLIMÉRICA / MEMBRANA ACRÍLICA, 3 DEMÃOS. AF_09/2023	M2	5,25	39,33	206,48
		1.10	PINTURAS				28.800,80
SINAPI PB	88415	1.10.1	APLICAÇÃO MANUAL DE FUNDO SELADOR ACRÍLICO EM PAREDES EXTERNAS DE CASAS. AF_03/2024	M2	749,64	5,56	4.168,00
SINAPI PB	88489	1.10.2	PINTURA LÁTEX ACRÍLICA PREMIUM, APLICAÇÃO MANUAL EM PAREDES, DUAS DEMÃOS. AF_04/2023	M2	749,64	12,97	9.722,83
SINAPI PB	88497	1.10.3	EMASSAMENTO COM MASSA LÁTEX, APLICAÇÃO EM PAREDE, DUAS DEMÃOS, LIXAMENTO MANUAL. AF_04/2023	M2	749,64	19,18	14.378,10
SINAPI PB	102220	1.10.4	PINTURA TINTA DE ACABAMENTO (PIGMENTADA) ESMALTE SINTÉTICO BRILHANTE EM MADEIRA, 2 DEMÃOS. AF_01/2021	M2	31,36	16,96	531,87
		1.11	LOUÇAS E METAIS				8.121,08
SINAPI PB	86931	1.11.1	VASO SANITÁRIO SIFONADO COM CAIXA ACOPLADA LOUÇA BRANCA, INCLUSO ENGATE FLEXÍVEL EM PLÁSTICO BRANCO, 1/2 X 40CM - FORNECIMENTO E INSTALAÇÃO. AF_01/2020	UN	6,00	593,86	3.563,16
SINAPI PB	100858	1.11.2	MICTÓRIO SIFONADO LOUÇA BRANCA - PADRÃO MÉDIO - FORNECIMENTO E INSTALAÇÃO. AF_01/2020	UN	2,00	929,48	1.858,96
SINAPI PB	100860	1.11.3	CHUVEIRO ELÉTRICO COMUM CORPO PLÁSTICO, TIPO DUCHA - FORNECIMENTO E INSTALAÇÃO. AF_01/2020	UN	4,00	129,22	516,88
SINAPI PB	86937	1.11.4	CUBA DE EMBUTIR OVAL EM LOUÇA BRANCA, 35 X 50CM OU EQUIVALENTE, INCLUSO VÁLVULA EM METAL CROMADO E SIFÃO FLEXÍVEL EM PVC - FORNECIMENTO E INSTALAÇÃO. AF_01/2020	UN	6,00	269,94	1.619,64
SINAPI PB	86906	1.11.5	TORNEIRA CROMADA DE MESA, 1/2" OU 3/4", PARA LAVATÓRIO, PADRÃO POPULAR - FORNECIMENTO E INSTALAÇÃO. AF_01/2020	UN	6,00	93,74	562,44

Documento assinado digitalmente

gov.br

DIÓGENES ALVES RIBEIRO
Data: 04/11/2024 11:02:30-0300
Verifique em <https://validar.iti.gov.br>

DIÓGENES ALVES RIBEIRO

ENGº CIVIL - CREA: 160.163.965-1/PB

Francisco de Sales Filho

CONSTRUTORA SALES EIRELI - EPP

CNPJ: 27.450.326/0001-77

Ad

PROGRAMA:

CONCEDENTE:

CONVENIENTE:

CONTRATO:

OBRA:

AMPLIAÇÃO DA ESCOLA JOÃO FRANCISCO DA MOTA, NO ASSENTAMENTO SERRA DO MONTE NO MUNICÍPIO DE CABACEIRAS/PB

REF. PREÇOS:

SINAPI PB - Março/2024

CÁLCULO DA BONIFICAÇÃO E DESPESAS INDIRETAS

CÁLCULO DE BDI	% Info	1 - Edificações			2 - Rodovias, Ferrovias, Pistas de Aeroportos, Infra Viária Urbana			3 - Abastecimento de Água, Coleta de Esgoto			4 - Estações e Redes de Distribuição de Energia Elétrica			5 - Portuárias, Marítimas e Fluviais			6 - Fornecimento de Materiais e Equipamentos		
		1ºQ	Médio	3º Q	1ºQ	Médio	3º Q	1ºQ		3º Q	1ºQ	Médio	3º Q	1ºQ	Médio	3º Q	1ºQ	Médio	3º Q
Administração Central (AC)	4,30	3,00	4,00	5,50	3,80	4,01	4,67	3,43	10,42	6,71	5,29	5,92	7,93	4,00	5,52	7,85	1,50	3,45	4,49
Seguro e Garantia (G)	0,50	0,80	0,80	1,00	0,32	0,40	0,74	0,00	0,00	0,75	0,25	0,51	0,56	0,81	1,22	1,99	0,30	0,48	0,82
Risco (R)	0,70	0,97	1,27	1,27	0,50	0,56	0,97	1,00	1,39	1,74	1,00	1,48	1,97	1,46	2,32	3,16	0,56	0,85	0,89
Despesas Financeiras (DF)	1,15	0,59	1,23	1,39	1,02	1,11	1,21	0,94	0,99	1,17	1,01	1,07	1,11	0,94	1,02	1,33	0,85	0,85	1,11
Lucro (L)	8,00	6,16	7,40	8,96	6,64	7,30	8,69	6,74	8,04	9,40	8,00	8,31	9,51	7,14	8,40	10,43	3,50	5,11	6,22
Impostos (I) - PIS, COFINS, CPRB, ISSQN	6,15	Conforme Legislação Específica																	

Observações

1) Preencher apenas a coluna % Informado (Coluna C)

2) Os impostos (I) normalmente aplicáveis são: PIS (0,65%), COFINS (3,00%), CPRB (4,5%), ISS (2,50% município Cabaceiras - PB).

3) O cálculo do BDI se baseia na fórmula abaixo utilizada pelo Acórdão 2622/13 do TCU, conforme CE GEPAD 354/2013 de 17/10/2013.

Fórmula Utilizada:

$$BDI = \left[\frac{(1 + AC + G + R) * (1 + DF) * (1 + L)}{1 - I} \right] - 1 * 100$$

B.D.I = 22,80%

VALORES DE BDI POR TIPO DE OBRA

Tipo de Obra	1ºQ	Médio	3º Q
1 - Edificações	20,34	22,12	25,00
2 - Rodovias, Ferrovias, Pistas de Aeroportos, Infra Viária	19,60	20,97	24,23
3 - Abastecimento de Água, Coleta de Esgotos	20,76	24,18	26,44
4 - Estações e Redes de Distribuição de Energia Elétrica	24,00	25,84	27,86
5 - Portuárias, Marítimas e Fluviais	22,80	27,48	30,95
6 - Fornecimento de Materiais e Equipamentos	11,10	14,02	16,80

Observações sobre os % informados no cálculo do BDI, neste caso:

AMPLIAÇÃO DA ESCOLA JOÃO FRANCISCO DA MOTA, NO ASSENTAMENTO SERRA DO MONTE NO MUNICÍPIO DE CABACEIRAS/PB

Documento assinado digitalmente

os limites do Acórdão 2622/2013-TCU-Plenário (CPRB desconsiderado)

gov.br

DIÓGENES ALVES RIBEIRO

Data: 04/11/2024 11:02:29-0300

Verifique em <https://validar.itf.gov.br>

DIÓGENES ALVES RIBEIRO

ENGº CIVIL - CREA: 160.163.965-1/PB

CONSTRUTORA SALES EIRELI - EPP

CNPJ: 27.450.326/0001-77

CONSTRUTORA
SALES

CONSTRUTORA SALES EIRELI - EPP
Rua Manoel Barbosa de Lucena, nº 168, Bairro Novo - Boqueirão / PB
CNPJ: 27.450.326/0001-77

Cronograma Físico-Financeiro Individual/Global - Contrapartida Financeira

Agente promotor/executor 0	Programa 0	Modalidade Apoio a Projetos de Infraestrutura Turística
Agente financeiro 0	Nome do empreendimento AMPLIAÇÃO DA ESCOLA JOÃO FRANCISCO DA MOTA, NO ASSENTAMENTO SERRA DO MONTE NO MUNICÍPIO DE CABACEIRAS/PB	Valor de financiamento/repasse R\$ 413.223,91

Localização Centro	Tipo de obra/serviço INFRA-ESTRUTURA
-----------------------	---



Item	Discriminação dos serviços	Peso (%)	Valor das obras/serviços (R\$)	Mês 01			Mês 02			Mês 03		
				Concedente R\$	Proponente R\$	%	Concedente R\$	0%	%	Concedente R\$	Proponente R\$	%
0	SERVIÇOS PRELIMINARES E											
1.1	INFRAESTRUTURA	11,48	47.419,14	47.419,14	-	100,00%	-	-	-	-	-	-
1.2	SUPERESTRUTURA	12,65	52.264,98	52.264,98	-	100,00%	-	-	-	-	-	-
1.3	PAREDES E PAINÉIS	13,92	57.581,66	28.790,83	-	50,00%	28.790,83	-	50,00%	-	-	-
1.4	COBERTURA	13,18	54.449,69	-	-	-	54.449,69	-	100,00%	-	-	-
1.5	ESQUADRIAS	5,40	22.329,62	-	-	-	-	-	-	22.329,62	-	100,00%
1.6	INSTALAÇÕES HIDROSSANITÁRIAS	6,48	26.764,16	-	-	-	13.382,08	-	50,00%	13.382,08	-	50,00%
1.7	INSTALAÇÕES ELÉTRICAS	2,72	11.235,72	-	-	-	5.617,86	-	50,00%	5.617,86	-	50,00%
1.8	PISOS	14,44	59.653,72	-	-	-	29.826,86	-	50,00%	29.826,86	-	50,00%
1.9	REVESTIMENTOS	10,79	44.603,34	-	-	-	22.301,67	-	50,00%	22.301,67	-	50,00%
1.10	PINTURAS	6,97	28.800,80	-	-	-	5.760,16	-	20,00%	23.040,64	-	80,00%
1.11	LOUÇAS E METAIS	1,97	8.121,08	-	-	-	-	-	-	8.121,08	-	100,00%
Total simples		100,00	413.223,91	128.474,95	-	31,09%	160.129,15	-	30,16%	124.619,81	-	30,16%
Total acumulado							288.604,10	-	69,84%	413.223,91	-	100,00%

Documento assinado digitalmente
gov.br **DIOGENES ALVES RIBEIRO**
Data: 04/11/2024 11:02:29-0300
Verifique em <https://validar.it.gov.br>

Cabaceiras- PB, 04/11/2024
Local/Data

Resp. Técnico (CREA e assinatura do responsável)

Proponente



CONSTRUTORA

CONSTRUTORA SALES EIRELI - EPP

SALES

Rua Manoel Barbosa de Lucena, nº 168, Bairro Novo - Boqueirão / PB

CNPJ: 27.450.326/0001-77

PROGRAMA:

CONCEDENTE:

CONVENIENTE:

CONTRATO:

OBRA:

AMPLIAÇÃO DA ESCOLA JOÃO FRANCISCO DA MOTA, NO ASSENTAMENTO SERRA DO MONTE NO MUNICÍPIO DE CABACEIRAS/PB

REF. PREÇOS:

SINAPI PB - Março/2024

COMPOSIÇÃO DE CUSTOS

ITEM	FORTE	TIPO	CÓD	Descrição da Composição	Unid	Quant	Custo Unit.	Custo Total
1				ESCADA TIPO MARINHEIRO EM TUBO ACO GALVANIZADO 1 1/2" 5 DEGRAUS - [ADAPTADO DE SINAPI 74194/001]	M		362,42	
1.1	SINAPI PB	COMPOSIÇÃO	88315	SERRALHEIRO COM ENCARGOS COMPLEMENTARES	H	3,4	24,41	82,99
1.2	SINAPI PB	COMPOSIÇÃO	88316	SERVEnte COM ENCARGOS COMPLEMENTARES	H	3,1	19,27	59,74
1.3	SINAPI PB	COMPOSIÇÃO	88631	ARGAMASSA TRAÇO 1:4 (EM VOLUME DE CIMENTO E AREIA MÉDIA ÚMIDA), PREPARO MANUAL. AF_08/2019	M3	0,02	564,66	0,00
1.4	SINAPI PB	INSUMO	21012	TUBO ACO GALVANIZADO COM COSTURA, CLASSE LEVE, DN 40 MM (1 1/2"), E = 3,00 MM, *3,48* KG/M (NBR 5580)	M	4	52,1	208,40
2				PORTA DE ACO DE ENROLAR TIPO GRADE, CHAPA 16 - [ADAPTADO DE SINAPI 74136/01]	M2		1142,89	
2.1	SINAPI PB	COMPOSIÇÃO	88309	PEDREIRO COM ENCARGOS COMPLEMENTARES	H	0,8	24,62	19,70
2.2	SINAPI PB	COMPOSIÇÃO	88315	SERRALHEIRO COM ENCARGOS COMPLEMENTARES	H	1,8	24,41	43,94
2.3	SINAPI PB	COMPOSIÇÃO	88316	SERVEnte COM ENCARGOS COMPLEMENTARES	H	3	19,27	57,81
2.4	SINAPI PB	COMPOSIÇÃO	87369	#REF!	M3	0,006	664,57	3,99
2.5	SINAPI PB	INSUMO	4944	PORTA GRADE DE ENROLAR MANUAL COMPLETA, PERFIL TUBULAR TIJOLINHO 3/4 ", EM ACO GALVANIZADO NATURAL (SEM INSTALACAO)	M2	1	1017,45	1017,45
3				BANCADA DE GRANITO CINZA POLIDO PARA PIA DE COZINHA 1,00 X 0,60 M - INCLUSIVE SIFÃO, VALVULA AMERICANA E TORNEIRA - FORNECIMENTO E INSTALAÇÃO. AF_12/2013 - [ADAPTADO DE SINAPI 86889]	UN		565,86	
3.1	SINAPI PB	INSUMO	4823	MASSA PLASTICA PARA MARMORE/GRANITO	KG	0,348533333	38,25	13,06
3.2	SINAPI PB	INSUMO	7568	BUCHA DE NYLON SEM ABA S10, COM PARAFUSO DE 6,10 X 65 MM EM ACO ZINCADO COM ROSCA SOBERBA, CABECA CHATA E FENDA PHILLIPS	UN	4	0,67	2,63
3.3	SINAPI PB	INSUMO	11795	GRANITO PARA BANCADA, POLIDO, TIPO ANDORINHA/ QUARTZ/ CASTELO/ CORUMBA OU OUTROS EQUIVALENTES DA REGIAO, E= *2,5* CM	M2	0,67	528,3	346,88
3.4	SINAPI PB	INSUMO	37329	REJUNTE EPOXI, QUALQUER COR	KG	0,0234	102,64	2,35
3.5	SINAPI PB	INSUMO	37591	SUPORTE MAO-FRANCESA EM ACO, ABAS IGUAIS 40 CM, CAPACIDADE MINIMA 70 KG, BRANCO	UN	2	20,27	39,73
3.6	SINAPI PB	COMPOSIÇÃO	88274	MARMORISTA/GRANITEIRO COM ENCARGOS COMPLEMENTARES	H	0,993333333	24,48	23,83
3.7	SINAPI PB	COMPOSIÇÃO	88316	SERVEnte COM ENCARGOS COMPLEMENTARES	H	0,653333333	19,27	12,34
3.8	SINAPI PB	COMPOSIÇÃO	86880	VÁLVULA EM PLÁSTICO CROMADO TIPO AMERICANA 3.1/2" X 1.1/2" SEM ADAPTADOR PARA PIA - FORNECIMENTO E INSTALAÇÃO. AF_01/2020	UN	1	25,03	24,53
3.9	SINAPI PB	COMPOSIÇÃO	86883	SIFÃO DO TIPO FLEXÍVEL EM PVC 1 X 1.1/2 - FORNECIMENTO E INSTALAÇÃO. AF_01/2020	UN	1	11,42	11,19
3.10	SINAPI PB	COMPOSIÇÃO	86911	TORNEIRA CROMADA LONGA, DE PAREDE, 1/2" OU 3/4", PARA PIA DE COZINHA, PADRÃO POPULAR - FORNECIMENTO E INSTALAÇÃO. AF_01/2020	UN	1	91,13	89,31
6				GRANITO PARA BANCADA TIPO AMERICANA [ADAPTADO DE SINAPI 98670]	UN		369,60	
6.1	SINAPI PB	INSUMO	10841	PISO EM GRANITO, POLIDO, TIPO ANDORINHA/ QUARTZ/ CASTELO/ CORUMBA OU OUTROS EQUIVALENTES DA REGIAO, FORMATO MENOR OU IGUAL A 3025 CM2, E= *2* CM	M2	1,16	264,15	306,41
6.2	SINAPI PB	INSUMO	34357	REJUNTE CIMENTICIO, QUALQUER COR	KG	0,14	4,87	0,68
6.3	SINAPI PB	INSUMO	37595	ARGAMASSA COLANTE TIPO AC III	KG	8,62	2,55	21,98
6.4	SINAPI PB	COMPOSIÇÃO	88274	MARMORISTA/GRANITEIRO COM ENCARGOS COMPLEMENTARES	H	1,188	24,48	29,08
6.5	SINAPI PB	COMPOSIÇÃO	88316	SERVEnte COM ENCARGOS COMPLEMENTARES	H	0,594	19,27	11,45

Documento assinado digitalmente

DIOGENES ALVES RIBEIRO

Data: 04/11/2024 11:02:29-0300

Verifique em <https://validar.it.gov.br>

DIOGENES ALVES RIBEIRO

ENGº CIVIL - CREA: 160.163.965-1/PB

CONSTRUTORA SALES EIRELI - EPP

CNPJ: 27.450.326/0001-77



